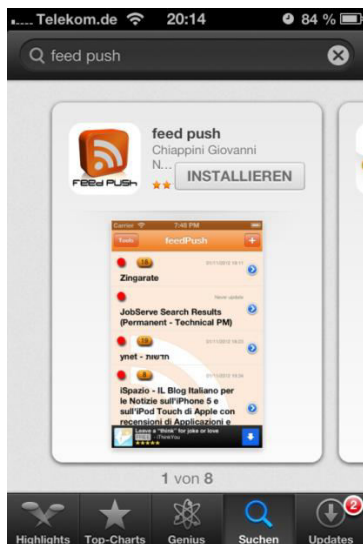


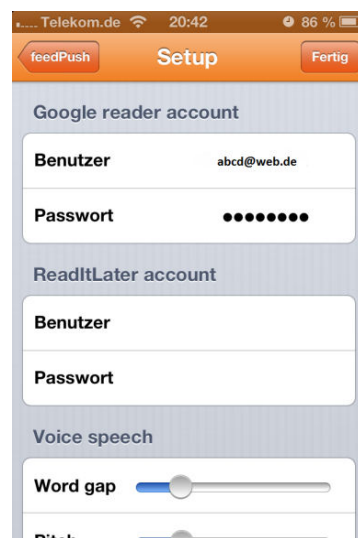
RSS-Push-Reader für das Iphone

Voraussetzung für die Nutzung ist ein Konto bei Google oder Youtube.

1) Hole dir im App Store das kostenlose Tool „feed push“.



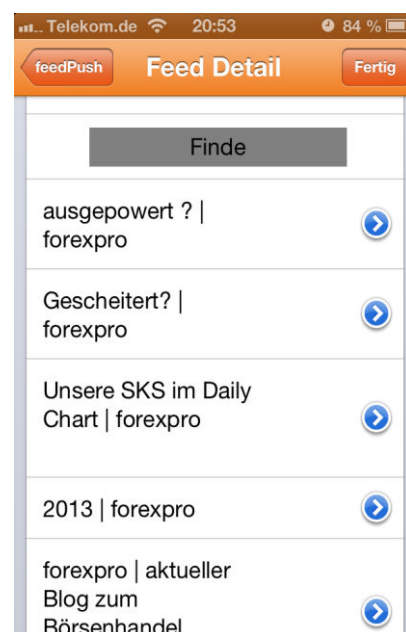
2) Nach der Installation gehe auf Tools → Setup gib deine Einlog-Daten für das Google-Account ein und bestätige mit „Fertig“.



3) Drücke rechts oben das + , versuche NICHT die Seite manuell einzugeben, sondern scrolle nach unten zu „Finde Feed“, gib „forexpro uffbass“ ein und bestätige mit „Finde“.



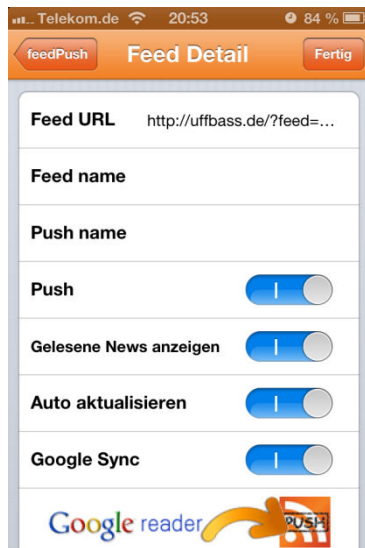
4) Wähle nun einen beliebigen Forexpro-Bertrag und die RSS-Daten werden automatisch übernommen.



5) Aktiviere im nun kommenden Bildschirm die

6) Die Uffbass-News befinden sich nun auf

Push- und die Aktualisierungsfunktionen.



Startseite (bei Bedarf können auch die bereits veröffentlichten Artikel geladen werden unter „Tools“ → „Alle Artikel herunterladen“)



Nun werden dich die neuen Uffbass-Artikel immer zeitnah erreichen.

Das Programm muss nicht im Hintergrund laufen, damit die Benachrichtigungsfunktion aktiviert ist, bzw. die Push-Message bei Herausgabe der News auf dem Bildschirm erscheint.

Viel Spaß & viele Pips!